



N° client :	Référence client :	Date de commande :	Société :
-------------	--------------------	--------------------	-----------

TYPE DE BASSIN

Coque polyester

- Marque :

- Modèle :

Béton Résine Bois

Parpaing polystyrène Métallique

ÉTANCHÉITÉ

Liner Membrane armée

Carrelage Enduit


Autre

BASSIN

Diagonales

Diagonale AC = cm

Diagonale BD = cm



Les skimmers

Oui sur AB BC CD AD

Non

Épaisseur skimmers

A l'aplomb

En saillie de cm

Débordement

Oui Nombre de piges : (1 tous les 4 m sur les longueurs par défaut)

sur AB BC CD AD

Non

INDICATIONS COMPLÉMENTAIRES SI BESOIN

Pour la conformité à l'ensemble de la Norme NF P 90-308, il est indispensable que tous les éléments constituant cette couverture de sécurité (mécanique, lames, motorisation...) proviennent de chez DEL. Dans le cas contraire, nous ne serons pas en mesure de vous délivrer ce certificat.

" A lire attentivement et à conserver pour une consultation ultérieure "

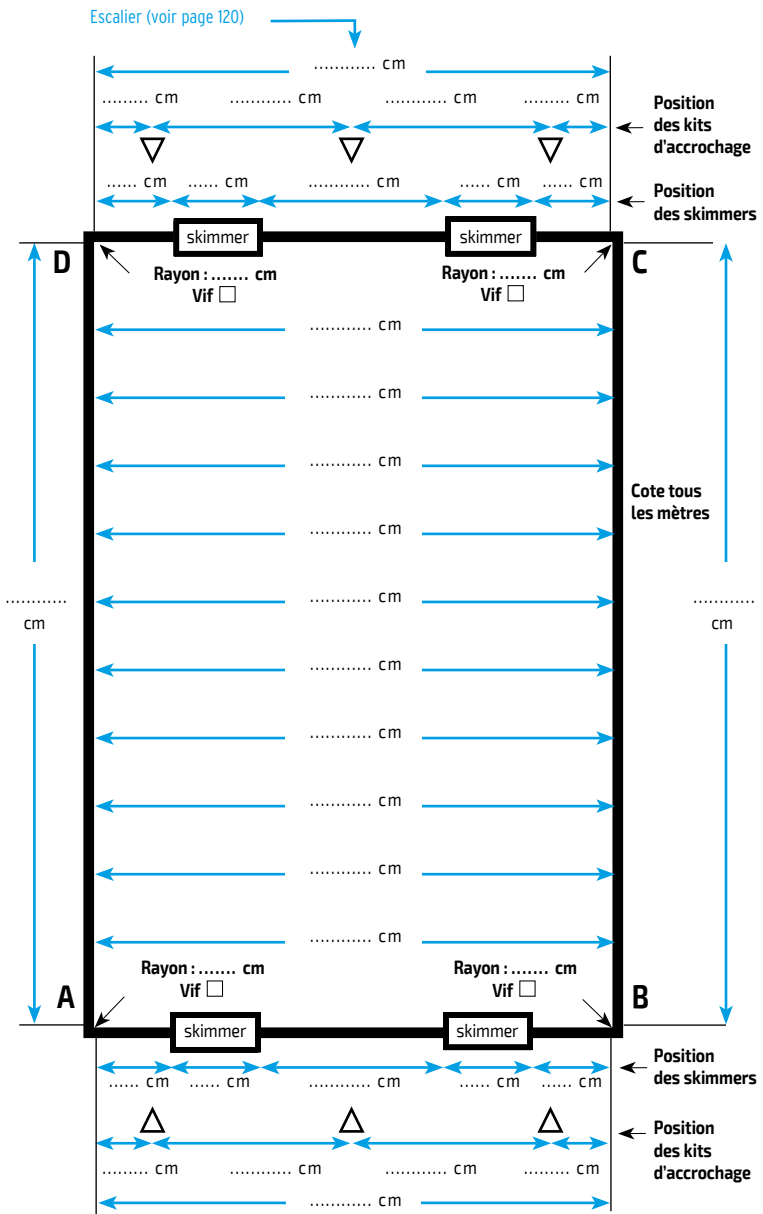
"Couverture de sécurité pour piscine destinée à empêcher l'accès de la piscine aux enfants de moins de cinq ans. Cette couverture ne se substitue pas au bon sens ni à la responsabilité individuelle. Elle n'a pas pour but de se substituer à la vigilance des parents et/ou des adultes responsables, qui demeure le facteur essentiel pour la protection des jeunes enfants.

Limites d'utilisation : l'installation d'un volet DEL sur des piscines à débordement et/ou avec un escalier sur la longueur (escalier détachable sur le côté) n'est pas conforme à la Norme NF P 90-308. Il convient d'utiliser un autre dispositif normalisé. Sauf indication contraire du fabricant, les alarmes par immersion ne sont pas compatibles avec les volets DEL.

! COTES AVEC ÉTANCHÉITÉ POSÉE

Indiquer les positions exactes des skimmers

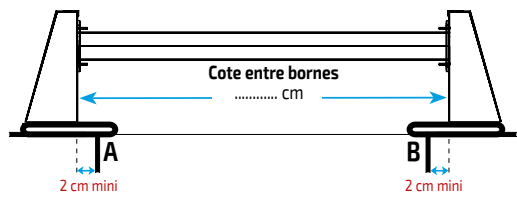
Indiquer les positions des kits d'accrochage déjà installés



i CÔTÉ MÂT / ENROULEUR = AB

COTE ENTRE BORNES

Largeur bassin	Version	Cote entre bornes maxi	Largeur bassin	Version	Cote entre bornes maxi
3 m	Manuelle/Électrique/Solaire	335 cm	5 m	Manuelle/Électrique/Solaire	535 cm
3,50 m		385 cm	6 m	Électrique	525 cm (Rolleasy 2 grande longueur)
4 m	435 cm	7 m	625 cm		
4,50 m	485 cm	8 m	725 cm		
					820 cm




Cote entre bornes mini = largeur bassin [AB] + 4 cm

BONS DE COMMANDE

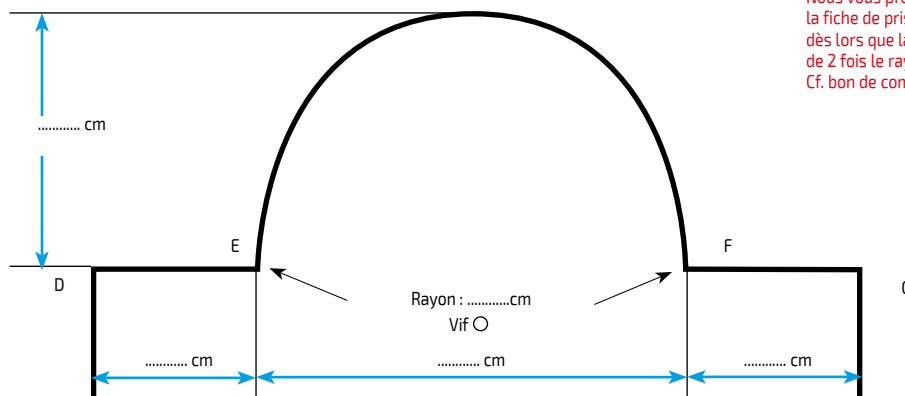


N° client :	Référence client :	Date de commande :	Société :
-------------	--------------------	--------------------	-----------

Indiquer les positions exactes des skimmers 

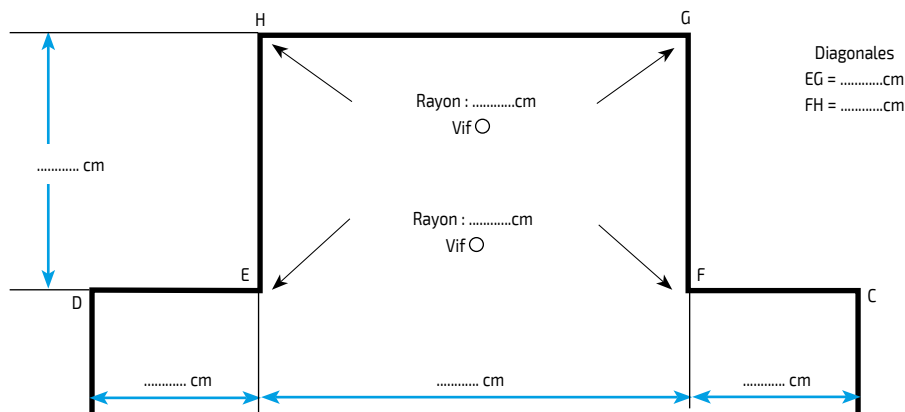
Indiquer les positions des kits d'accrochage déjà installés 

ESCALIER ROMAN



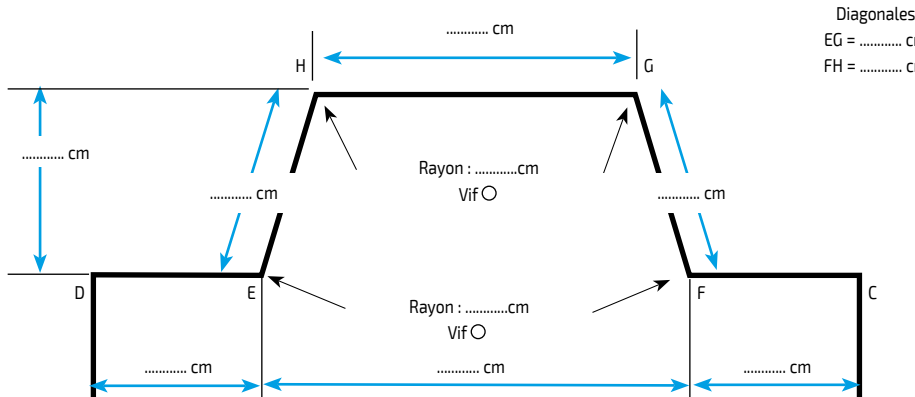
Nous vous préconisons d'utiliser la fiche de prise de cotes par triangulation dès lors que la cote EF est différente de 2 fois le rayon.
Cf. bon de commande p. 121.

ESCALIER DROIT



Diagonales
EG =cm
FH =cm

ESCALIER TRAPÈZE



Diagonales
EG = cm
FH = cm

BONS DE COMMANDE



N° client :	Référence client :	Date de commande :	Société :
-------------	--------------------	--------------------	-----------

CD =cm

EF =cm

CF =cm

ED =cm

EP =cm

E1 =cm

E2 =cm

E3 =cm

E4 =cm

E5 =cm

E6 =cm

E7 =cm

F1 =cm

F2 =cm

F3 =cm

F4 =cm

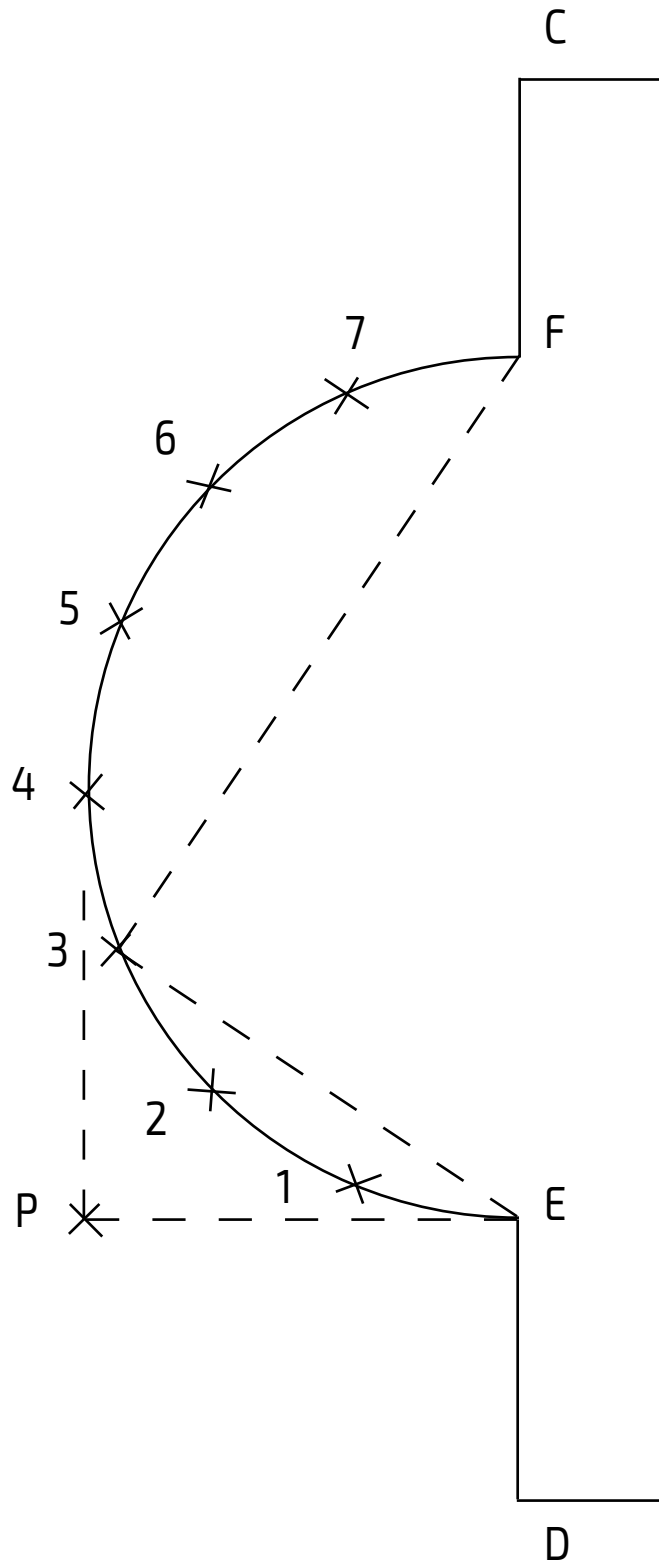
F5 =cm

F6 =cm

F7 =cm

Rayon C =cm

Rayon D =cm





Nom de la société :	Référence client :
---------------------	--------------------

i INFO


Pour nous permettre de vous livrer avec un maximum d'efficacité, nous vous demandons de remplir ce questionnaire avec la plus grande vigilance. Nous déclinons toute responsabilité en cas d'inaccessibilité au lieu de livraison souhaité suivant les indications fournies par vos soins. Toute nouvelle livraison vous sera facturée. Merci de votre compréhension.



MATÉRIEL COMMANDÉ

Volet Couverture à barres

PANNEAUX DE SIGNALISATION SUR LA ROUTE QUI MÈNE AU LIEU DE LIVRAISON SOUHAITÉ

 Avez-vous déjà vu ce type de panneau de signalisation sur la route qui conduit au lieu de livraison souhaité ?

Oui. Si oui, précisez lequel :
 Non

ACCÈS AU LIEU DE LIVRAISON SOUHAITÉ : TYPES DE VÉHICULES SUSCEPTIBLES DE PASSER

Ci-dessous, différents types de véhicules. Précisez lesquels sont susceptibles de passer devant le lieu de livraison souhaité.



Porteur + remorque (38 tonnes) :
 Oui Non



Semi-remorque (38 tonnes) :
 Oui Non



Petit porteur (19 tonnes) :
 Oui Non



Petit camion (< 6 tonnes) :
 Oui Non



Camion poubelles :
 Oui Non



Camion béton :
 Oui Non



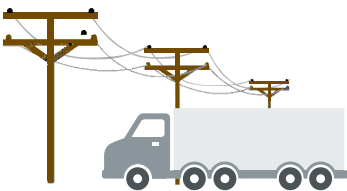
Camion fioul :
 Oui Non



Camionnette :
 Oui Non

GABARIT DE PASSAGE DE CAMION : PRÉCISIONS

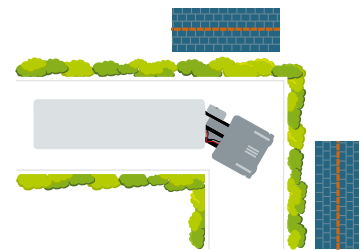
Attention au gabarit de passage du camion : êtes-vous dans l'un des cas illustrés ci-dessous ?



Fils électriques : Oui Non



Branches basses : Oui Non



Angles de rue : Oui Non

AUTRES INDICATIONS, PRÉCISEZ



N° client :	Référence client :	Date de commande :
-------------	--------------------	--------------------

Piscine neuve Piscine existante : pour éviter une nouvelle prise de cotes, merci de préciser le n° de facture, de commande ou de BL de la couverture d'origine :

Coordonnées société : Nom : Code postal : Ville : Tél. : E-mail : Contact en cas de cotes manquantes :	Adresse de livraison : Nom : Adresse : Code postal : Ville : Tél. (personne à contacter) : Retrait en agence : <input type="radio"/> Languedoc <input type="radio"/> Aquitaine <input type="radio"/> Ouest <input type="radio"/> Rhône-Alpes <input type="radio"/> PACA
--	--

Attention, les couvertures Ivernéa et Ivernéa Plus ne sont pas compatibles avec un tablier de lames PVC solaires.

TABLIER

Immergé Hors-sol (sans habillage) Hors-sol (avec habillage)

GAMME / COLORIS

Ivernéa :
 Vert Bleu Beige Gris

Ivernéa plus :
 Ivernéa plus

DIMENSIONS DU BASSIN

(si volet immergé, mettre dimension hors coffre, sauf pour le Rollinside)

Longueur : cm

Largeur : cm

Diagonales

Diagonale AC = cm

Diagonale BD = cm

Diagonales prises en angles vifs.

RAYONS

A = cm

B = cm

C = cm

D = cm

ESCALIER

Oui Non

FORME :

Droit Roman

Indiquez la position de l'escalier :

Sur la largeur AB Sur la largeur CD

Sur la longueur AD Sur la longueur BC

BLOC DE FILTRATION / DÉCOUPE

Oui (fournir un plan) Non

ACCROCHAGE

Sandowclip

OPTION

Sandowclip(s) supplémentaire(s) : recommandé pour les régions venteuses. Chiffrage possible sur demande.

