

### Couverture de Sécurité - Cubierta de seguridad Woodlife



Woodlife

**Document à compléter et à joindre aux plans du bassin.**

*Rellenar el documento y adjuntarlo con los planos de la piscina*

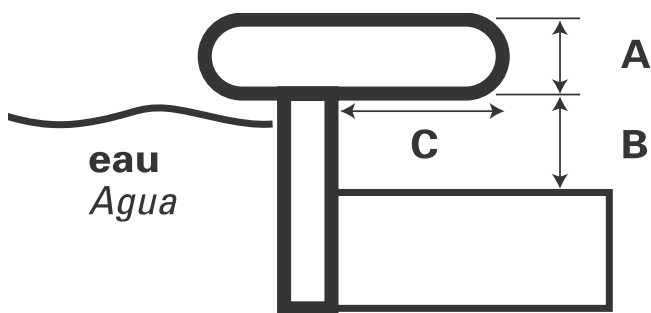
Société - Empresa : .....

Référence chantier - Referencia : .....

- Coloris - Colores :  Bleu/Beige / Azul/Arena  Vert/Beige / Verde/Arena  Amande/Beige / Almendra/Arena  Beige/Beige / Arena/Arena

- Dimensions du bassin - Dimensiones de la piscina : Longueur - Largo : ..... m Largeur - Ancho : ..... m

Manivelle / Manivela  Volant (prévoir un volant supplémentaire pour les bassins > 4 x 8 m) / Volante (prever 1pc adicional para piscinas > 4 x 8m)



**COTES EN CM - DIMENSIONES EN CM**

Dimensions de la margelle - Dimension de la piedra

A : Épaisseur margelle - Espesor piedra = ..... cm

B : Hauteur sous margelle - Altura piedra = ..... cm

C : Profondeur sous margelle = ..... cm  
Profundidad abajo de la piedra

**ATTENTION - ATENCIÓN :**

**B doit-êtr supérieure à 11 cm - B debe ser superior a 11cm**  
**C doit-êtr supérieure à 5 cm - C debe ser superior a 5cm**

Enjoliveurs d'angle :  OUI  NON

Angulo de protección: Si No

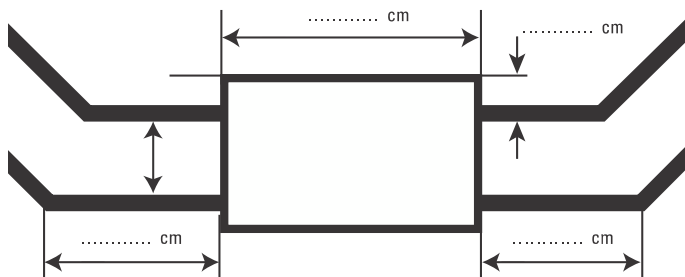
Si à certains endroits, la cote B n'est pas supérieure à 11 cm et la cote C supérieure à 5 cm, nous le préciser. Cela peut-êtr dû à la présence d'éléments tels que : bloc de filtration, renfort sous margelle, coffre de filtration, terrasse, enjoliveurs d'angle...

Mentionner: - Les endroits où les cotes B et C sont différentes  
- Où se situent les différences d'épaisseur de la margelle

*Gracias por precisarnos si B no es > a 11cm y C > a 5cm. Eso puede ser por la presencia de un bloque de filtración, cuadro de filtración, ángulos de protección...*

Mencionar: - Los sitios donde B y C son diferentes  
- Donde están las diferencias de espesor de piedra

**Cas du bloc de filtration - Caso del bloque de filtración**



**" A lire attentivement et à conserver pour une consultation ultérieure "**

"Couverture de sécurité pour piscine destinée à empêcher l'accès de la piscine aux enfants de moins de cinq ans". Cette couverture ne se substitue pas au bon sens ni à la responsabilité individuelle. Elle n'a pas pour but de se substituer à la vigilance des parents et/ou des adultes responsables, qui demeure le facteur essentiel pour la protection des jeunes enfants.

**« Leer atentamente y guardar para una consulta posterior »**

« Cubierta de seguridad para piscina destinada a impedir el acceso a la piscina a los niños menores de 5 años. ». Esta cubierta no sustituye al sentido común ni a la responsabilidad individual. No tiene la finalidad de sustituir la vigilancia de los padres o adultos responsables que constituye un factor esencial para la protección de los niños.

Adresse de livraison - Dirección de entrega

Nom - Nombre : .....

Adresse - Dirección : .....

Ville - Ciudad : ..... CP - Código postal : .....

Tél : ..... Fax : .....

Accès : Semi-remorque  Porteur  Autre.....

Acceso: Semirremolque  Portador  Otro.....

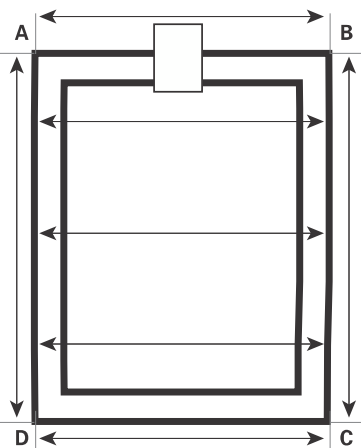
Date et signature - Cachet de l'entreprise  
Fecha y firma - Sello

### Couverture de Sécurité - Cubierta de seguridad Woodlife

Société - Empresa : .....

Référence chantier - Referencia : .....

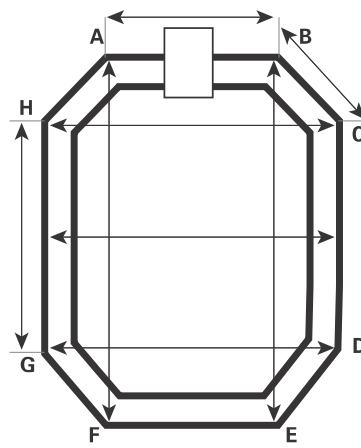
#### RECTANGLE RECTÁNGULO



#### COTES EN CM DIMENSIONES EN CM EXTÉRIEURS MARGELLES EXTERIOR PIEDRA

<b>Diagonales - Diagonales</b>	
AC	
BD	
<b>Longueurs - Largos</b>	
AD	
BC	
<b>Largeurs - Anchos</b>	
AB	
1/4	
HC	
<b>Milieu - Medio</b>	
3/4	
DC	

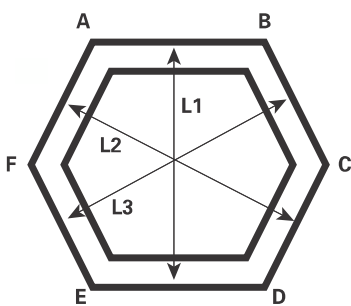
#### OCTOGONALE OCTOGONAL



#### COTES EN CM DIMENSIONES EN CM EXTÉRIEURS MARGELLES EXTERIOR PIEDRA

<b>Diagonales - Diagonales</b>	
AE	
BF	
CG	
DH	
<b>Longueurs - Largos</b>	
HG	
AF	
BE	
<b>Largeurs - Anchos</b>	
AB	
pan BC	
HC	
<b>Milieu - Medio</b>	
GD	

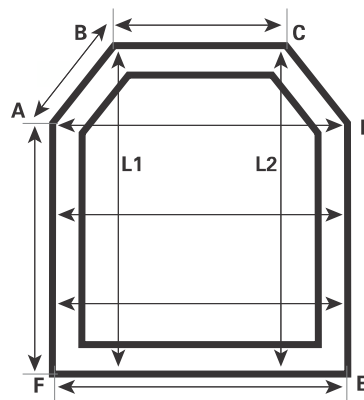
#### HEXAGONALE HEXAGONAL



#### COTES EN CM DIMENSIONES EN CM EXTÉRIEURS MARGELLES EXTERIOR PIEDRA

<b>Diagonales - Diagonales</b>	
AD	
BE	
CF	
<b>Longueurs - Largos</b>	
L1	
L2	
L3	
pan AB	

#### PENTAGONALE PENTAGONAL



#### COTES EN CM DIMENSIONES EN CM EXTÉRIEURS MARGELLES EXTERIOR PIEDRA

<b>Diagonales - Diagonales</b>	
AE	
BE	
CF	
DF	
<b>Longueurs - Largos</b>	
AF	
L1	
L2	
<b>Largeurs - Anchos</b>	
BC	
AD	
<b>Milieu - Medio</b>	
GD	
Pan AB	

AUTRES FORMES (À DESSINER ET À CÔTER)  
OTRAS FORMAS (DIBUJAR Y PRECISAR LAS DIMENSIONES)

Indications complémentaires si besoin - Indicaciones suplementarias si necesario

Date et signature - Cachet de l'entreprise  
Fecha y firma - Sello